



Baguier


Utilisation : imprimez ce document en **taille réelle**.

Mesurez l'un des 2 repères ci-dessous pour vous assurer que votre imprimante n'a pas redimensionné le document

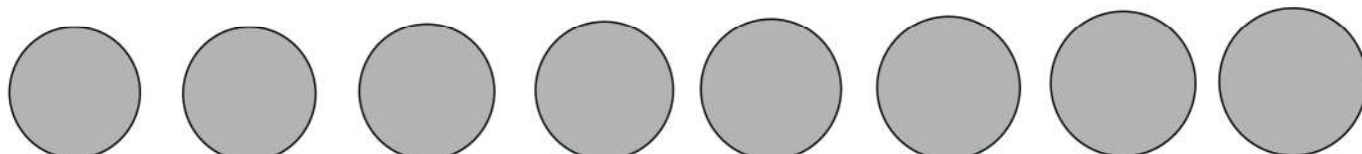


Pour déterminer votre taille :

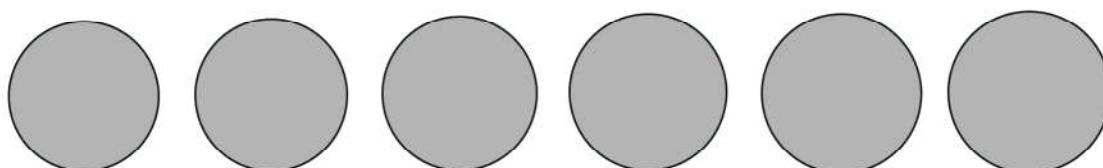
- 1/ Utilisez une bague dont la taille est adaptée au doigt auquel vous allez porter votre bague Opéra Perles.
- 2/ Déplacez votre bague sur les cerces.
- 3/ Placez-vous au-dessus du baguier. Vous trouvez votre taille lorsque le trait noir du cercle est visible et coïncide avec le **diamètre intérieur** de votre bague, sans laisser apparaître le fond blanc.
- 4/ Notez alors votre taille lors de votre commande.



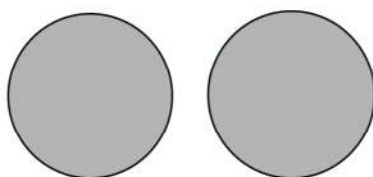
FR	46	47	48	49	50	51	52	53	54
UK	G1/2	H1/2	I1/2	J	K	K1/2	L1/2	M1/2	N
USA	3.75	4	4.5	4.75	5.25	5.75	6	6.25	6.75



FR	55	56	57	58	59	60	61	62
UK	O	O1/2	P1/2	Q1/2	R	R3/4	S3/4	T1/2
USA	7.25	7.5	8	8.25	8.75	9	9.5	10



FR	63	64	65	66	67	68
UK	U1/2	V1/4	W	W3/4	W1/2	Y1/2
USA	10.25	10.75	11	11.5	11.75	12.25



FR	69	70
UK	Z	Z+1
USA	12.5	13